






幼稚園の子ども達は、寒い日でも元気に外で遊んでいます。そんな子ども達に元気をもらっています。年々、瀬も押し迫り、忙しい毎日をお過ごしのことと思いますが、風邪など引かず元気に良いお年をお迎え下さい。

新年が皆様にとって素敵な年になりますように。来年もよくお願いを致します。



1月のアッコちゃんクラスは...

 11日(木) ゆうぎ室で あそぼう	<持ち物> 上はき・着がえ 水筒	・広いゆらぎ室の中を体を思い切り動かしてたくさん遊ばせよう。 ・ルールのあるゲームあそびもします。
 18日(木) おやつを 作ろう	<持ち物> 上はき・着がえ 水筒・コップ <small>※おまけの分も</small>	・おいしく・たのしく作って食べましょう。 何を作るかは、おたのしみに!!
 25日(木) 楽しい青じ 親とわらわう下	<持ち物> 上はき・着がえ 水筒	・今年度最後、おらばたです。 わらわう下独特の楽しいリズムの中、親子でたのびや 触れ合いながら楽しい時間を過ごして下さい。

育児相談日

1月25日(木)

どうぞお気軽にご利用下さい。
ご希望の際は、手紙やお電話でご連絡下さい。
後日電話で打ち合わせさせていただきます。

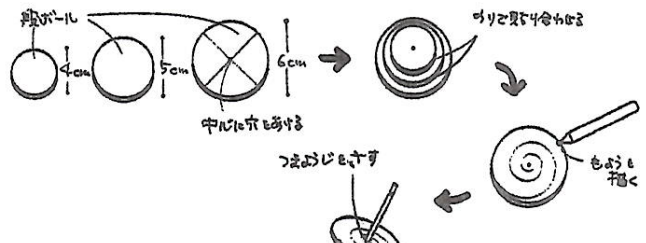


作ってみよう!!

お正月には、昔から親しまれている伝統的なあそびを楽しみましょう。
お正月あそびには、カルタ、こま回し、たこ揚げ、羽根つきなどがありますが、その中で簡単に手作りできるこまを紹介いたします。
ぜひ、あうちでも作ってお子さんと楽しんで下さい。

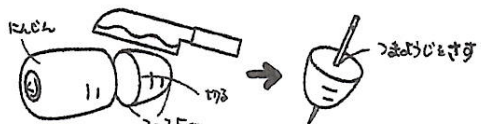
<段ボールのコマ>

段ボールを3枚切り、貼り合わせ、模様を描き、つまようじをさします。



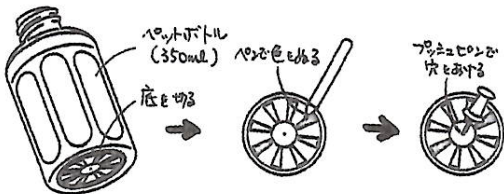
<にんじんのコマ>

にんじんを切ったつまようじをさします。



<ペットボトルの底のコマ>

ペットボトルの底を切り取り、模様をす。穴をあけてつまようじをさします。



たくさんあそび
げんきにすごして
ください!!

