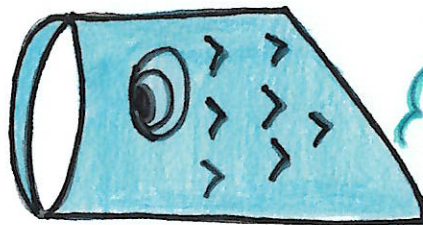


# おやこ de あそぼう



NO.1


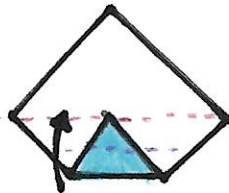
感染予防のため室内で遊ぶ機会が増えてはいますが、今回は作って遊べる鯉のぼりをご紹介します。簡単に作る事ができるので是非作ってみて下さいね！



## 材料

折り紙1枚 セロテープ  
目やウロコを書く場合...ペン

① 折り紙を → の順番に折っていく



② ①を筒状に巻いてセロテープで留める

おてあて



軽くますぐ程度でね

※筒の直径は4cmくらいが目安です  
鯉のぼりの筒の大きさを  
スロッドが変化する！  
色や大きさを作ってみてね



③ ①で模様を描くことができちゃい！



これから親子で楽しめるおたけびや制作も載せていきます。親子の触れ合いの機会にしたいですね！